

DECOSA®*exclusive*

Zierprofile und Rosetten

Einfach zu verarbeiten,
leicht und vielseitig
zu gestalten**Zuschneiden**

Fertige Eckstücke. Neu sind fertige Eckstücke die universell für Innen-Ecken oder Außen-Ecken abgestimmt zu DECOSA-Zierprofilen eingesetzt werden können. Die Eckstücke im Anschlussbereich des Zierprofils einfach rechtwinklig zuschneiden und Zierprofile mustergerecht einpassen, dann alles anbringen und verkleben.



Gehrungslade. Die Zierprofil-Ecken können auch mittels Gehrungslade und Spezialsäge selbst hergestellt werden. Zierprofil dazu mit Motivseite nach oben in Gehrungslade legen und je nach Einsatz für Innen- oder Außenecke mustergerecht zuschneiden, dann Zierprofile anbringen und verkleben.

Kleben

Universal-Kleber von DECOSA auf der Rückseite der Zierprofile oder Rosette dünn auftragen, dann fest gegen Untergrund drücken. Der Untergrund muss dabei sauber, trocken, fest, glatt und tragfähig sein. Kleberreste sofort mit feuchtem Schwamm vorsichtig entfernen.

**Bemalen**

Zierprofile und Rosetten DECOSA exklusive können mit lösungsmittelfreier Dispersionsfarbe farbig gestaltet werden. Neben dem einfachen Anstrich können vor der Verklebung auch Maltechniken wie Patinieren mit Pinsel, Marmorieren mittels zerknülltem Tuch oder Wischtechnik mit Hervorhebung der Konturen eingesetzt werden.

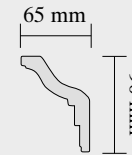
**DECOSA®***exclusive*
saarpor 

Saarpor Klaus Eckhardt GmbH
Neunkirchen Kunststoffe KG
Industriegebiet Krummeg · D-66539 Neunkirchen
Telefon ++ 49 (0) 68 21 / 94 07- 0
www.saarpor.de · e-mail: info@saarpor.de

*exclusive***Zierprofile und Rosetten****Innovativ in Material-Optik und Design**

Der Trend beim Raumgestalten geht weg vom langweiligen Einheitslook, ganz egal, ob als Wohnstil Klassik oder Modernität bevorzugt wird.

Saarpor hat deshalb unter DECOSA exklusive für die individuelle Gestaltung von Wand und Decke völlig neuartige Zierprofile und Rosetten entwickelt, die dem Anspruch nach hochwertiger Material-Optik, trendgerechtem Design und einfacher Verarbeitung voll gerecht werden. Das Design der Zierprofile und Rosetten ist sorgfältig aufeinander abgestimmt, sodass das Kombinieren leicht fällt.

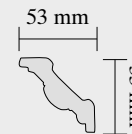
**Zierprofil Celine**

Art.-Nr. 3739, EAN 4007155111236

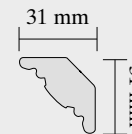


Innenecke

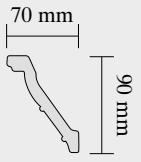
Außenecke

**Eckstücke Celine**Art.-Nr. 3611
EAN 4007155111427**Rosette Iris**ø 43 cm, Art.-Nr. 3618
EAN 4007155111595**Zierprofil Louise**

Art.-Nr. 3776, EAN 4007155127107

**Zierprofil Martine**

Art.-Nr. 4109, EAN 4007155123208

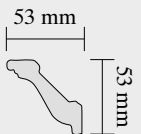
**Zierprofil Marielle**

Art.-Nr. 3740, EAN 4007155111267

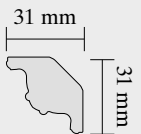


Innenecke

Außenecke

**Eckstücke Marielle**Art.-Nr. 3612
EAN 4007155111441**Rosette Constance**ø 48 cm, Art.-Nr. 3619
EAN 4007155111625**Zierprofil Geraldine**

Art.-Nr. 3775, EAN 4007155127084

**Zierprofil Denise**

Art.-Nr. 4108, EAN 4007155123185