
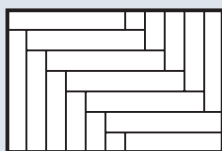
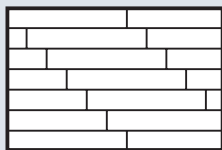


DECOSA®

Paneele kinderleicht anzubringen

Vergessen Sie Bohrmaschine, Dübel und Verlattung, Klammern, viel Schmutz und natürlich auch eine Menge Zeitaufwand, denn Paneele von DECOSA lassen sich im Nu einfach an der Decke verkleben. Ganz abgesehen vom wesentlich günstigeren Materialpreis. Dazu abgestimmte Randleisten unterstreichen die gelungene Deckengestaltung, welche von Original Holz- oder Laminat-Paneelen optisch nicht zu unterscheiden ist.

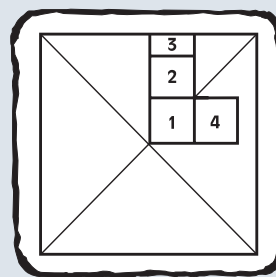
Verlegebeispiele:



Paneele und Randleiste Kiefer

DECOSA®

Die Deckenplattenverarbeitung: Nichts leichter als das.




Untergrund:

Der Untergrund muss sauber, trocken, fest, glatt und tragfähig sein.


Vorbereitung:

Vor der Verlegung Mittelpunkt der Decke durch diagonales Spannen von zwei Schnüren ermitteln. Erste Platte in richtiger Mittelpunktlage fixieren, weitere Platten daran bündig anschließen. Bei Platten mit Richtungs-pfeil immer dieselbe Richtung einhalten. Zum eventuellen Schneiden der Platte reicht ein scharfes Messer.



Verklebung:

Styroporkleber von DECOSA auf der Rückseite mit Zahnpachtel auftragen. Platte gegen die Decke drücken, eventuelle Kleberreste sofort mit Wasser und Schwamm entfernen.



Überstreichen:

Zum eventuellen Überstreichen unbedingt lösungsmittelfreie Dispersionsfarbe verwenden.



DECOSA®

DECKENPLATTEN UND PANEELE

DECOSA®**Deckenplatten
neu entdecken**

Der Trend beim Raumgestalten geht weg vom langweiligen Einheitslook, hin zur Individualität, ganz egal, ob als Wohnstil Klassik, Tradition oder Modernität bevorzugt wird. Besonders Decken lassen sich durch den Einsatz von Deckenplatten und Paneelen vom unansehnlichen Etwas hin zum wirkungsvollen Gestaltungselement verwandeln.

Ein wesentlicher Pluspunkt ist die einfache und schnelle Verklebung der Deckenplatten ohne Schmutzentwicklung und größere Vorarbeiten, wie etwa bei Vertäfelungen notwendig. Darüber hinaus werden durch Deckenplatten kleine Risse oder Mängel an der Decke überdeckt.

Je nach Deckenplatten-Typ wird zusätzlich entsprechende Wärme/Schalldämmung erzielt. Gegenüber Tapezierung oder Vertäfelung sind Deckenplatten oder Paneele damit die einfachere zu verarbeitende und kostengünstigere Alternative.

DECOSA bietet eine breite Auswahl an Deckenplatten-Designs mit moderner Optik:



Deckenplatte Milano terra



Deckenplatte Paris weiß




© WOHNDIE/Seaport

DECOSA®**Einfach urgemütlich –
Holzdekor oder Strukturen**


Zum rustikalen Wohnstil passen Deckenplatten und Paneele mit naturgetreuen Holz-Look oder handwerklichen Strukturen besonders gut. Anders als bei herkömmlichen Deckenbekleidungen erübrigt sich bei den DECOSA-Produkten die aufwendige Unterkonstruktion, denn diese werden ganz einfach nur verklebt.

Das Sortiment umfasst die gängigen Trend-Dekore Buche, Ahorn, Birke, Kiefer und Esche weiß. Farblich dazu passende Randleisten als Abschluss zur Wand runden das Sortiment ab.

Eine noch größere Bandbreite bieten die weißen Deckenplatten mit Putzstrukturen, Glasgewebe-Optik oder grafischen Mustern.



Deckenplatte und Randleiste Lyon Buche



Deckenplatte Valencia weiß

