

**DECOSA®***exclusive***Moules et rosaces****Simple à mettre en œuvre  
Pour personnaliser votre  
intérieur****Les angles DECOSA**

Une véritable innovation !

Des moules prédécoupées qui vous permettent de réaliser des coins rentrants ou sortants.

Mise en œuvre : Couper une des extrémités des éléments prédécoupés à 90° pour permettre le raccord avec la moule suivante. Appliquer une fine couche de colle sur le raccord des deux éléments pour former l'angle, ainsi qu'au dos de ces éléments. Les positionner en exerçant une légère pression.

**La boîte à coupe DECOSA**

Utilisez la boîte à coupe DECOSA et une scie à fine dentelure pour couper vos moules aux dimensions souhaitées.

**La colle universelle DECOSA**

Appliquer une fine couche de colle au dos de la moule ou de la rosace. Positionner en exerçant une légère pression. Enlever les excès de colle à l'aide d'une éponge humide.

**Et pour personnaliser les produits DECOSA**

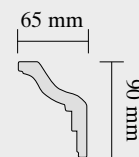
Vous pouvez peindre les rosaces et moules Decosa avec une peinture sans solvant. Laissez votre créativité s'exprimer en utilisant des techniques de peinture aussi diverses que le moucheté, le chiffon ou la patine ...

**DECOSA®***exclusive*

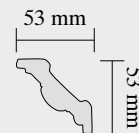
Z.I. de Rémelfing  
B.P. 60429 · F-57204 Sarreguemines-Cedex  
Téléphone: ++33(0)3 8798 72 00  
Téléfax: ++33(0)3 8798 06 97  
Internet: www.sad.fr · e-mail: info@sad.fr

*exclusive***Moules et rosaces****Des produits design  
et innovants**

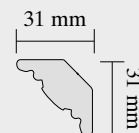
Quel que soit le style de votre intérieur : classique, rustique ou moderne, la gamme DECOSA Exclusive vous propose des produits innovants qui font la part belle à l'originalité et à l'individualité. Laissez-vous tenter par des produits ayant l'aspect du staff mais revêtant les atouts du polystyrène : un prix attractif et une mise en oeuvre à la portée de tous. Vous avez en plus la possibilité de coordonner moules et rosaces.

**Moulure Celine**

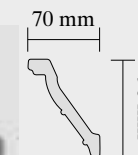
code article 3739, gencod 4007155111236

Angles  
retrantsAngles  
sortants**Angles Celine**code article 3611  
gencod 4007155111427**Rosace Iris**ø 43 cm, code article 3618  
gencod 4007155111595**Moulure Louise**


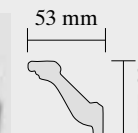
code article 3776, gencod 4007155127107

**Moulure Martine**

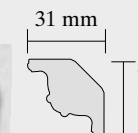
code article 4109, gencod 4007155123208

**Moulure Marielle**

code article 3740, gencod 4007155111267

Angles  
retrantsAngles  
sortants**Angles Marielle**code article 3612  
gencod 4007155111441**Rosace Constance**ø 48 cm, code article 3619  
gencod 4007155111625**Moulure Geraldine**

code article 3775, gencod 4007155127084

**Moulure Denise**

code article 4108, gencod 4007155123185