


DECORATION

DECOSA®*exclusive***Zierprofile und Sockelprofile
stoß- und schlagfest**


Beim Raumgestalten liegen Produkte im Trend, welche aktuelles Design mit hoher Funktionalität vereinigen.

Saarpur stellt deshalb innerhalb der Markenfamilie DECOSA exklusive völlig neu entwickelte Zierprofile und Sockelprofile vor, die den Anspruch nach hochwertigem Material, trendgerechtem Design und einfacher Verarbeitung erfüllen.


Durch die extreme Oberflächenhärte sind diese Produkte stoß- und schlagfest und deshalb sowohl für die Beanspruchung als Flachprofil an der Wand, als Eckprofil für den harmonischen Übergang zwischen Decke und Wand sowie als Fußboden-Sockelprofile bestens geeignet.




stoß- und schlagfest, deshalb gleichbleibend hochwertige Material-Optik




extreme Oberflächenhärte, somit auch als Wandprofil und Sockelprofil geeignet



bereits weiß vorgestrichen, jedoch mit beliebigen Farben überstreichbar



Eckprofile,
Flachprofile



Sockelprofile

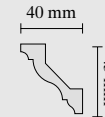


leichte und schnelle
Verarbeitung durch
Verklebung

DECORATION

DECOSA®*exclusive***Zierprofile und Sockelprofile
Trend-Sortiment****ECKPROFILE ZWISCHEN WAND UND DECKE****Eckprofil EP 45, 2 m**

Art. Nr. 4134
EAN 4007155123789

**Eckprofil EP 55, 2 m**

Art. Nr. 4135
EAN 4007155123802



Eckprofil EP 45



Flachprofil FP 40

©WOHNIDEE/Saarpur

FLACHPROFILE FÜR DIE WAND ODER AN DER DECKE**Flachprofil FP 25, 2 m**

Art. Nr. 4136
EAN 4007155123826

**Flachprofil FP 40, 2 m**

Art. Nr. 4137
EAN 4007155123840

SOCKELPROFILE FÜR DEN FUSSBODEN**Sockelprofil SP 80, 2 m**

Art. Nr. 4138
EAN 4007155123864

**Sockelprofil SP 70, 2 m**

Art. Nr. 4139
EAN 4007155123888



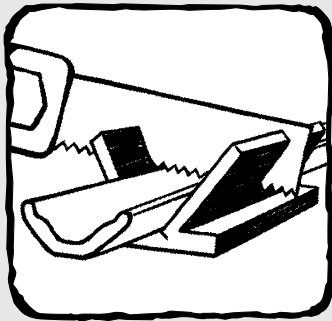
Flachprofil FP 25




Sockelprofil SP 80

DECOSA®*exclusive*


Zierprofile und Sockelprofile
Einfach zu verarbeiten
und vielseitig zu gestalten



Die Zierprofil-Ecken können auch mittels Gehrungslade und Feinsäge selbst hergestellt werden. Zierprofil dazu mit Motivseite nach oben in Gehrungslade legen und je nach Einsatz für Innen- oder Aussenecke mustergerichtet zuschneiden, dann Zierprofile anbringen und verkleben.



Zierprofile oder Sockelprofile DECOSA exklusiv sind weiß vorgestrichen und können mit Dispersionsfarbe oder Lack farbig gestaltet werden. Neben dem einfachen Anstrich können vor der Verklebung auch Maltechniken wie Patinieren mit Pinsel, Marmorieren mittels zerknüllten Tuchs oder Wischtechnik mit Hervorhebung der Konturen eingesetzt werden.



Universal-Kleber von DECOSA auf der Rückseite der Zierprofile oder Sockelprofile dünn auftragen, dann fest gegen Untergrund drücken. Der Untergrund muss dabei sauber, trocken, fest, glatt und tragfähig sein. Kleberreste sofort mit feuchtem Schwamm vorsichtig entfernen.



©WOHNIDEE/Saarpör



©WOHNIDEE/Saarpör

saarpör

Saarpör Klaus Eckhardt GmbH Neunkirchen Kunststoffe KG
Industriegebiet Krummeg, D-66539 Neunkirchen,
Telefon ++ 49 (0) 68 21 / 94 07- 0, www.saarpör.de